



GAT MONTHLY MEMBERSHIP PROGRESS REPORT

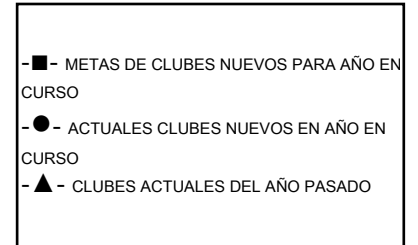
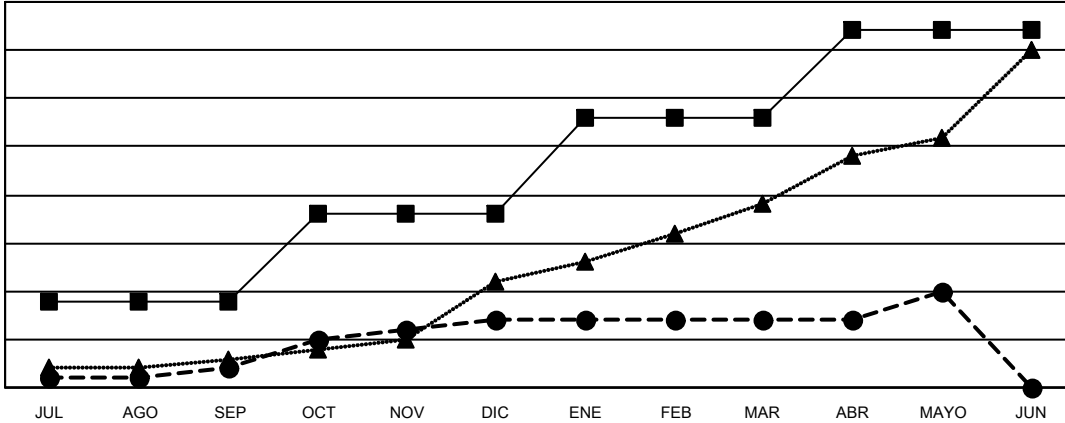
Results as of: 5/31/2023

Multiple District B

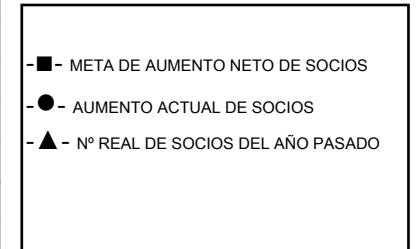
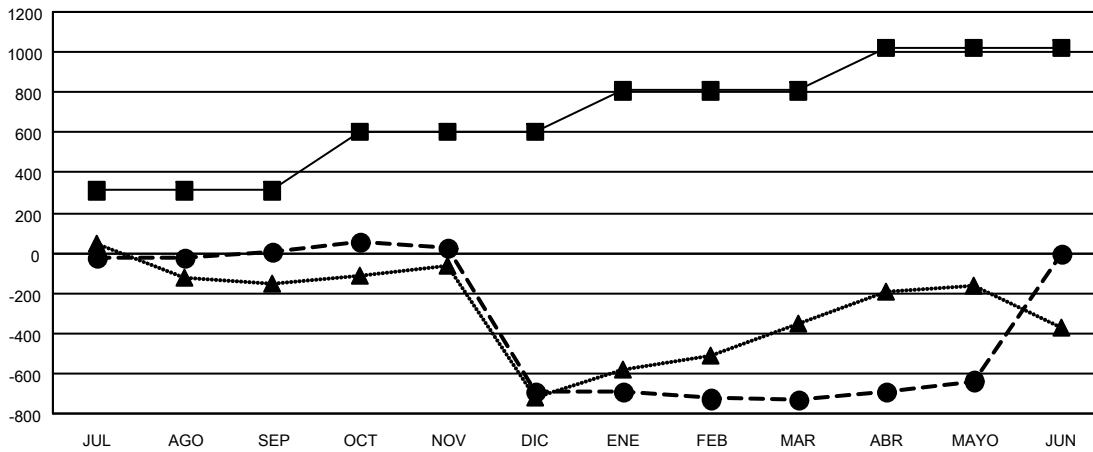
LOCATION: MEXICO

Clubes				socios			
RESULTADOS DE 2022-2023				RESULTADOS DE 2022-2023			
TRIMESTRE	A DE CLUBES NUE	NUEVOS CLUBES	UBES DADOS DE BA	TRIMESTRE	META DE AUMENTO NETO DE SOCIOS	AUMENTO ACTUAL DE SOCIOS	Nº REAL DE SOCIOS DADOS DE BAJA (incluidos traslados)
JUL/AGO/SEP	9	2	6	JUL/AGO/SEP	310	386	326
OCT/NOV/DIC	9	5	16	OCT/NOV/DIC	291	300	966
ENE/FEB/MAR	10	0	7	ENE/FEB/MAR	206	191	197
ABR/MAYO/JUN	9	3	2	ABR/MAYO/JUN	212	292	177

METAS Y CIFRA ACUMULATIVA DE CLUBES NUEVOS



METAS Y CIFRA ACUMULATIVA DE SOCIOS



CLUBES DADOS DE BAJA: 31	233 CLUBS OF 494 AÑADIERON 1 O MÁS SOCIOS NUEVOS	<u>DISTRIBUCIÓN POR SEXO</u>	
SOCIOS DADOS DE BAJA		MASCULINO	5,427 (54.04%)
FALLECIDOS 80	HAGA CLIC AQUÍ PARA OBTENER LOS DATOS ACUMULATIVOS DE SOCIOS	FEMENINO	4,610 (45.90%)
CLUB CANCELADO 339		NON BINARY	0 (0.00%)
OTRO 1,247		PREFER NOT TO ANSWER	6 (0.06%)
TOTAL 1,666		TOTAL DE SOCIOS EN UNIDADES FAMILIARES	4,057
		SOCIOS FAMILIARES QUE PAGAN LA MITAD DE LAS CUOTAS	2,428